

ТОО " Микрофинансовая организация "Миг Кредит Астана"

Наименование	
Вид деятельности	Прочие виды кредитования
Среднегодовая численность работников	12
Юридический адрес, Бизнес идентификационный номер, Индивидуальный идентификационный номер	Республика Казахстан, г.Астана, ул.Женіс, дом № 28, корпус ВП-3, БИН: 080840006458

Отчет о финансовом положении (бухгалтерский баланс)
по состоянию на 31 декабря 2020 года

тыс. тенге

Показатели	Код строки	На конец отчетного периода	На начало отчетного периода
I. Краткосрочные активы	01	1 220 098	1 566 517
Денежные средства и эквиваленты денежных средств	02	16 882	191 605
Краткосрочные финансовые инвестиции	03	1 199 025	1 372 133
Краткосрочная дебиторская задолженность	04		
Запасы	05	746	2 115
Текущие налоговые активы	06	2 839	-
Долгосрочные активы, предназначенные для продажи	07	-	-
Прочие краткосрочные активы	08	607	664
II. Долгосрочные активы	09	1 165 770	801 574
Долгосрочные финансовые инвестиции	10	-	-
Долгосрочная дебиторская задолженность	11	1 106 897	731 701
Инвестиции в совместно контролируемые предприятия	12	-	-
Инвестиции в ассоциированные предприятия	13	-	-
Инвестиции в недвижимость	14	-	-
Основные средства	15	57 414	68 258
Биологические активы	16	-	-
Разведочные и оценочные активы	17	-	-
Нематериальные активы	18	1 460	1 616
Отложенные налоговые активы	19	-	-
Прочие долгосрочные активы	20	-	-
БАЛАНС (строка 01 + строка 09)	21	2 385 868	2 368 091
Обязательства	22	440 761	591 219
III. Краткосрочные обязательства	23	52 590	51 074
Краткосрочные финансовые обязательства	24	-	-
Обязательства по налогам	25	42 470	47 007
Обязательства по другим обязательным и добровольным платежам	26	751	1 926
Краткосрочная кредиторская задолженность	27	2 266	108
Краткосрочные оценочные обязательства	28	-	-
Прочие краткосрочные обязательства	29	7 103	2 034
IV. Долгосрочные обязательства	30	388 170	540 145
Долгосрочные финансовые обязательства	31	-	-
Долгосрочная кредиторская задолженность	32	388 170	540 145
Долгосрочные оценочные обязательства	33	-	-
Отложенные налоговые обязательства	34	-	-
Прочие долгосрочные обязательства	35	-	-
V. Капитал	36	1 945 107	1 776 872
Уставный капитал	37	1 400 000	1 400 000
Неоплаченный капитал	38	-	-
Выкупленные собственные долевые инструменты	39	-	-
Эмиссионный доход	40	-	-
Резервы	41	-	-
Нераспределенная прибыль (непокрытый убыток)	42	545 107	376 872
БАЛАНС (строка 21 + строка 36)	43	2 385 868	2 368 091

Руководитель Курманов Асхат Маратович
(фамилия, имя, отчество)

Главный бухгалтер *Ирина Слютен*
(фамилия, имя, отчество)

Ирина Слютен
(подпись)



ТОО " Микрофинансовая организация "Миг Кредит Астана"

Наименование _____
 Вид деятельности _____ Прочие виды кредитования _____
 Среднегодовая численность работников _____ 12 _____
 Юридический адрес, Бизнес идентификационный номер, Индивидуальный идентификационный номер Республика Казахстан, г.Астана, ул.Женіс, дом № 28, корпус ВП-3, БИН: 080840006458

ОТЧЕТ О СОВОКУПНОМ ДОХОДЕ
2020 г.

тыс. тенге

Показатели	Код строки	За отчетный период	За предыдущий период
Доход от реализации продукции и оказания услуг	010	-	-
Себестоимость реализованной продукции и оказанных услуг	020	-	-
Валовая прибыль (стр. 010 - стр. 020)	030	-	-
Доходы от финансирования	040	818 205	1 059 520
Прочие доходы	050	555 052	45 475
Расходы на реализацию продукции и оказание услуг	060	-	-
Административные расходы	070	364 397	383 222
Расходы на финансирование	080	-	27 077
Прочие расходы	090	798 658	403 286
Доля прибыли/убытка организаций, учитываемых по методу долевого участия	100	-	-
Прибыль (убыток) за период от продолжаемой деятельности (стр. 030+стр. 040+стр. 050-стр.060 – стр. 070 - стр.080 - стр. 090+/- стр. 100)	110	210 201	291 410
Прибыль (убыток) от прекращенной деятельности	120	-	-
Прибыль (убыток) до налогообложения (стр.110+/-стр. 120)	130	210 201	291 410
Расходы по корпоративному подоходному налогу	140	41 927	42 225
Чистая прибыль (убыток) за период (стр. 130 - стр.140) до вычета доли меньшинства	150	168 274	249 185
Доля меньшинства	160	-	-
Итоговая прибыль (итоговый убыток) за период (стр. 150-стр. 160)	200	168 274	249 185
Прибыль на акцию	210	-	-
Прочий совокупный доход	220	-	-
Доля предприятий по методу долевого участия	230	-	-
Общий совокупный доход	240	168 274	249 185

Руководитель _____ Курманов Асхат Маратович
(фамилия, имя, отчество)

Главный бухгалтер _____ *Курманов*
(фамилия, имя, отчество)

Handwritten signature
(подпись)

Handwritten signature
(подпись)



Отчет о движении денежных средств (прямой метод) отчетный период 2020 год

Индекс: № 3 - ДДС - П

Периодичность: годовая

Срок представления: ежегодно не позднее 30 апреля года, следующего за отчетным

Примечание: пояснение по заполнению отчета приведено в приложении к форме, предназначенной для сбора административных данных "Отчет о движении денежных средств (прямой метод)"

Наименование организации: ТОО " Микрофинансовая организация "МиГ Кредит Астана"

за год, заканчивающийся 31 декабря 2020 года

в тысячах тенге

Наименование показателей	Код строки	За отчетный период	За предыдущий период
1	2	3	4
I. Движение денежных средств от операционной деятельности			
1. Поступление денежных средств, всего (сумма строк с 011 по 016)	010	2 922 814	1 790
в том числе:			
реализация товаров и услуг	011		
прочая выручка	012		
авансы, полученные от покупателей, заказчиков	013		
поступления по договорам страхования	014		
полученные вознаграждения	015		
прочие поступления	016	2 922 814	1 790
2. Выбытие денежных средств, всего (сумма строк с 021 по 027)	020	2 944 937	448 135
в том числе:			
платежи поставщикам за товары и услуги	021	287 713	255 804
авансы, выданные поставщикам товаров и услуг	022	-	
выплаты по оплате труда	023	38 400	75 128
выплата вознаграждения	024	-	32 320
выплаты по договорам страхования	025	-	
подоходный налог и другие платежи в бюджет	026	56 047	84 882
прочие выплаты	027	2 562 777	
3. Чистая сумма денежных средств от операционной деятельности (строка 010 – строка 020)	030	(22 123)	(446 345)
II. Движение денежных средств от инвестиционной деятельности			
1. Поступление денежных средств, всего (сумма строк с 041 по 052)	040	-	5 700
в том числе:			
реализация основных средств	041	-	5 700
реализация нематериальных активов	042	-	
реализация других долгосрочных активов	043	-	
реализация долевых инструментов других организаций (кроме дочерних) и долей участия в совместном	044	-	
реализация долговых инструментов других организаций	045	-	
возмещение при потере контроля над дочерними организациями	046	-	
изъятие денежных вкладов	047	-	
реализация прочих финансовых активов	048	-	
фьючерсные и форвардные контракты, опционы и свопы	049	-	
полученные дивиденды	050	-	
полученные вознаграждения	051	-	
прочие поступления	052	-	

в тысячах тенге


Наименование показателей	Код строки	За отчетный период	За предыдущий период
1	2	3	4
2. Выбытие денежных средств, всего (сумма строк с 061 по 073)	060	625	69 733
в том числе:			

приобретение основных средств	061	508	69 687
приобретение нематериальных активов	062	117	47
приобретение других долгосрочных активов	063	-	-
приобретение долевых инструментов других организаций (кроме дочерних) и долей участия в совместном предпринимательстве	064	-	-
приобретение долговых инструментов других организаций	065	-	-
приобретение контроля над дочерними организациями	066	-	-
размещение денежных вкладов	067	-	-
выплата вознаграждения	068	-	-
приобретение прочих финансовых активов	069	-	-
предоставление займов	070	-	-
фьючерсные и форвардные контракты, опционы и свопы	071	-	-
инвестиции в ассоциированные и дочерние организации	072	-	-
прочие выплаты	073	-	-
3. Чистая сумма денежных средств от инвестиционной деятельности (строка 040 – строка 060)	080	(625)	(64 033)


III. Движение денежных средств от финансовой деятельности

1. Поступление денежных средств, всего (сумма строк с 091 по 094) в том числе:	090	400 000	3 696 702
эмиссия акций и других финансовых инструментов	091		
получение займов	092		751 982
полученные вознаграждения	093		
прочие поступления	094	400 000	2 944 720
2. Выбытие денежных средств, всего (сумма строк с 101 по 105) в том числе:	100	551 975	3 757 647
погашение займов	101		781 837
выплата вознаграждения	102		
выплата дивидендов	103		
выплаты собственникам по акциям организации	104		
прочие выбытия	105	551 975	2 975 810
3. Чистая сумма денежных средств от финансовой деятельности (строка 090 – строка 100)	110	(151 975)	(60 945)
4. Влияние обменных курсов валют к тенге	120	-	
5. Влияние изменения балансовой стоимости денежных средств и их эквивалентов	130	-	
6. Увеличение +/- уменьшение денежных средств (строка 030 +/- строка 080 +/- строка 110 +/- строка 120 +/- строка 130)	140	(174 723)	(571 324)
7. Денежные средства и их эквиваленты на начало отчетного периода	150	191 605	762 928
8. Денежные средства и их эквиваленты на конец отчетного периода	160	16 882	191 605

Руководитель Курманов Асхат Маратович
(фамилия, имя, отчество (при его наличии))


(подпись)

Главный бухгалтер ее Медусеитов
(фамилия, имя, отчество (при его наличии))


(подпись)

Место печати
(при наличии)



форма

Отчет об изменениях в капитале отчетный период 2020 год

Индекс: № - 5 - ИК

Периодичность: годовая

Срок представления: ежегодно не позднее 30 апреля года, следующего за отчетным

Примечание: пояснение по заполнению отчета приведено в приложении к форме, предназначенной для сбора административных данных "Отчет об изменениях в капитале"

форма

Наименование организации
ТОО " Микрофинансовая организация "МиГ Кредит Астана"

за год, заканчивающийся 31 декабря 2020 года

Наименование компонентов	Код строки	Капитал, относимый на собственников						Доля неконтролирующих собственников	Итого капитал
		Уставный (акционерный) капитал	Эмиссионный доход	Выкупленные собственные долевые инструменты	Компоненты прочего совокупного дохода	Нераспределенная прибыль	Прочий капитал		
1	2	3	4	5	6	7	8	9	10
Сальдо на 1 января предыдущего года	010	1 400 000	-	-	-	127 819	-	-	1 527 819
Изменение в учетной политике	011	-	-	-	-	-	-	-	-
Пересчитанное сальдо (строка 010+/-строка 011)	100	1 400 000	-	-	-	127 819	-	-	1 527 819
Общий совокупный доход, всего(строка 210 + строка 220):	200	-	-	-	-	249 053	-	-	249 053
Прибыль (убыток) за год	210	-	-	-	-	249 053	-	-	249 053
Прочий совокупный доход, всего (сумма строк с 221 по 229):	220	-	-	-	-	-	-	-	-
в том числе:									
переоценка долговых финансовых инструментов, оцениваемых по справедливой стоимости через прочий совокупный доход (за минусом налогового эффекта)	221	-	-	-	-	-	-	-	-
переоценка долевых финансовых инструментов, оцениваемых по справедливой стоимости через прочий совокупный доход (за минусом налогового эффекта)	222	-	-	-	-	-	-	-	-


в тысячах тенге

Взносы собственников	Код строки	Капитал, относимый на собственников						Итого капитал
		Уставный (акционерный) капитал	Эмиссионный доход	Выкупленные собственные долевые инструменты	Компоненты прочего совокупного дохода	Нераспределенная прибыль	Прочий капитал	
Выпуск собственных долевых инструментов (акций)	711	-	-	-	-	-	-	-
Выпуск долевых инструментов связанных с объединением бизнеса	712	-	-	-	-	-	-	-
	713	-	-	-	-	-	-	-
Наименование компонентов								
1	2	3	4	5	6	7	8	9
Долевой компонент конвертируемых инструментов (за минусом налогового эффекта)	714	-	-	-	-	-	-	-
Выплата дивидендов	715	-	-	-	-	-	-	-
Прочие распределения в пользу собственников	716	-	-	-	-	-	-	-
Прочие операции с собственниками	717	-	-	-	-	-	-	-
Изменения в доле участия в дочерних организациях, не приводящей к потере контроля	718	-	-	-	-	-	-	-
Прочие операции	719	-	-	-	-	-	-	-
Сальдо на 31 декабря отчетного года (строка 500 + строка 600 + строка 700 + строка 719)	800	1 400 000	-	-	-	545 107	-	1 945 107

Руководитель Курманов Асхат Маратович
(фамилия, имя, отчество (при его наличии))


(подпись)

Главный бухгалтер Аманжол
(фамилия, имя, отчество (при его наличии))


(подпись)

Место печати
(при наличии)



ПОЯСНИТЕЛЬНАЯ ЗАПИСКА К ФИНАНСОВОЙ ОТЧЕТНОСТИ ЗА 2020 ГОД

ТОО «Микрофинансовая организация МиГ Кредит Астана» организована 8 августа 2008 г., зарегистрирована по адресу г.Астана, ул.Женис д.28 ВП-3.

Основное направление деятельности: финансовая деятельность – выдача микрокредитов физическим и юридическим лицам. ТОО относится к малому бизнесу и начало осуществлять свою деятельность с октября 2013 г.

Учетная политика, используемая в подготовке финансовой отчетности за 2020 год соответствует общепринятым положениям (стандартам) бухгалтерского учета, действующим в Республике Казахстан.

Финансовые показатели по результатам 2020 года- получена прибыль в сумме 168 274 тыс. тг, с начала деятельности прибыль составила 545 107 тыс. тг.

Краткосрочная дебиторская задолженность по выданным микрокредитам составила на 01.01.2021г. – 1 199 025 тыс.тг, по долгосрочным – 1 106 897тыс.тг.


Основные средства за минусом амортизации числятся в сумме 57 414 тыс. тг, нематериальные активы в сумме 1 500 тыс. тг.

Задолженность по корпоративному подоходному налогу на 01.01.2021г. составила 42 470 тыс. тг.

Первоначальный Уставный капитал составлял 1 620 тыс.тенге. В 2015 году Уставный капитал был увеличен на сумму 28 380 тыс.тенге, в 2016 году на 260 000 тыс. тенге, в 2017 году на 500 000 тыс. тг, в 2018 году на 610 000тыс.тг и составил на 01.01.2021 г. 1 400 000тыс.тг

Директор ТОО
«МФО «МиГ Кредит Астана»

Исполнитель: Романенко Н.С.
Раб.тел. 8(7172) 40 95 51
Сотовый 8(701)349 61 02



Курманов А.М.